


Klimaregnskap for TotalMaskin AS



2022

Utslippskilde	Forbruk	Utslippsfaktor	Utslipp	
Scope 1				
Drivstofforbruk i virksomhetens kjøretøy - Diesel (personbil/varebil)	20836 liter	3,11 Kg CO2e/liter	64,80	tonn CO2
Drivstofforbruk i virksomhetens kjøretøy - Diesel (tunge kjøretøy)	82226 liter	3,11 Kg CO2e/liter	255,72	tonn CO2
Drivstofforbruk i virksomhetens kjøretøy - Bensin (andre fartøy og motorredskaper)	88 liter	2,89 Kg CO2e/liter	0,25	tonn CO2
Drivstofforbruk i virksomhetens kjøretøy - Farget diesel (anleggsmaskiner)	37454 liter	3,12 Kg CO2e/liter	116,86	tonn CO2

Sum scope 1 = 437,63 tonn CO2

Scope 2

Energibruk - Elektrisitet	66836 kWh	0,0429 Kg CO2e/kWh	2,87	tonn CO2
------------------------------	--------------	-----------------------	------	-------------

Sum scope 2 = 2,87 tonn CO2

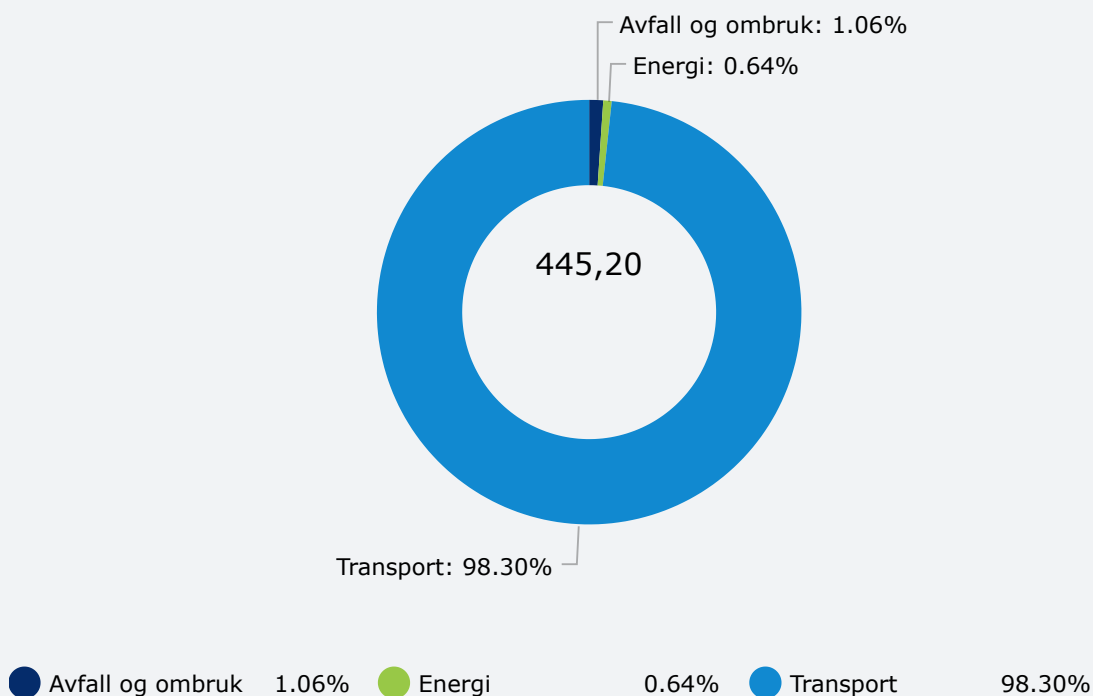
Scope 3

Avfallsmengder - Restavfall	7600 kg	0,225 CO2e/Kg	1,71	tonn CO2
Avfallsmengder - Restavfall til ettersorteringsanlegg	9600 kg	0,24 CO2e/Kg	2,30	tonn CO2
Avfallsmengder - Treavfall	5740	0,02 CO2e/Kg	0,11	tonn CO2
Avfallsmengder - Papir, papp og kartong	953	0,061 CO2e/Kg	0,06	tonn CO2
Avfallsmengder - Metall (ikke emballasje)	14140	0,031 CO2e/Kg	0,44	tonn CO2
Avfallsmengder - Plast	1500	0,05 CO2e/Kg	0,08	tonn CO2

Sum scope 3 = 4,70 tonn CO2

Total CO2 utslipp = 445,20 tonn

PROSENTVIS FORDELING AV CO2-UTSLIPP



2021

Utslippskilde	Forbruk	Utslippsfaktor	Utslipp
---------------	---------	----------------	---------

Scope 1

Drivstofforbruk i virksomhetens kjøretøy - Diesel (personbil/varebil)	19750 liter	3,11 Kg CO2e/liter	61,42	tonn CO2
Drivstofforbruk i virksomhetens kjøretøy - Diesel (tunge kjøretøy)	66081 liter	3,11 Kg CO2e/liter	205,51	tonn CO2
Drivstofforbruk i virksomhetens kjøretøy - Bensin (andre fartøy og motorredskaper)	192 liter	2,89 Kg CO2e/liter	0,55	tonn CO2

Drivstofforbruk i virksomhetens kjøretøy - Farget diesel (anleggsmaskiner)	52637 liter	3,12 Kg CO2e/liter	164,23	tonn CO2
--	-------------	--------------------	--------	----------

Drivstofforbruk i virksomhetens kjøretøy - Biodiesel (konvensjonell) (anleggsmaskiner)	20000 liter	1,48 Kg CO2e/liter	29,60	tonn CO2
--	-------------	--------------------	-------	----------

Sum scope 1 = 461,32 tonn CO2

Scope 2

Energibruk - Elektrisitet	68631 kWh	0,04 Kg CO2e/kWh	2,75	tonn CO2
---------------------------	-----------	------------------	------	----------

Sum scope 2 = 2,75 tonn CO2

Scope 3

Avfallsmengder - Restavfall	2020 kg	0,225 CO2e/Kg	0,45	tonn CO2
-----------------------------	---------	---------------	------	----------

Avfallsmengder - Restavfall til ettersorteringsanlegg	87920 kg	0,24 CO2e/Kg	21,10	tonn CO2
---	----------	--------------	-------	----------

Avfallsmengder - Treavfall	2400	0,02 CO2e/Kg	0,05	tonn CO2
----------------------------	------	--------------	------	----------

Avfallsmengder - Papir, papp og kartong	975	0,061 CO2e/Kg	0,06	tonn CO2
---	-----	---------------	------	----------

Avfallsmengder - Metall (ikke emballasje)	7880	0,031 CO2e/Kg	0,24	tonn CO2
---	------	---------------	------	----------

Avfallsmengder - Plast	8920	0,05 CO2e/Kg	0,45	tonn CO2
------------------------	------	--------------	------	----------

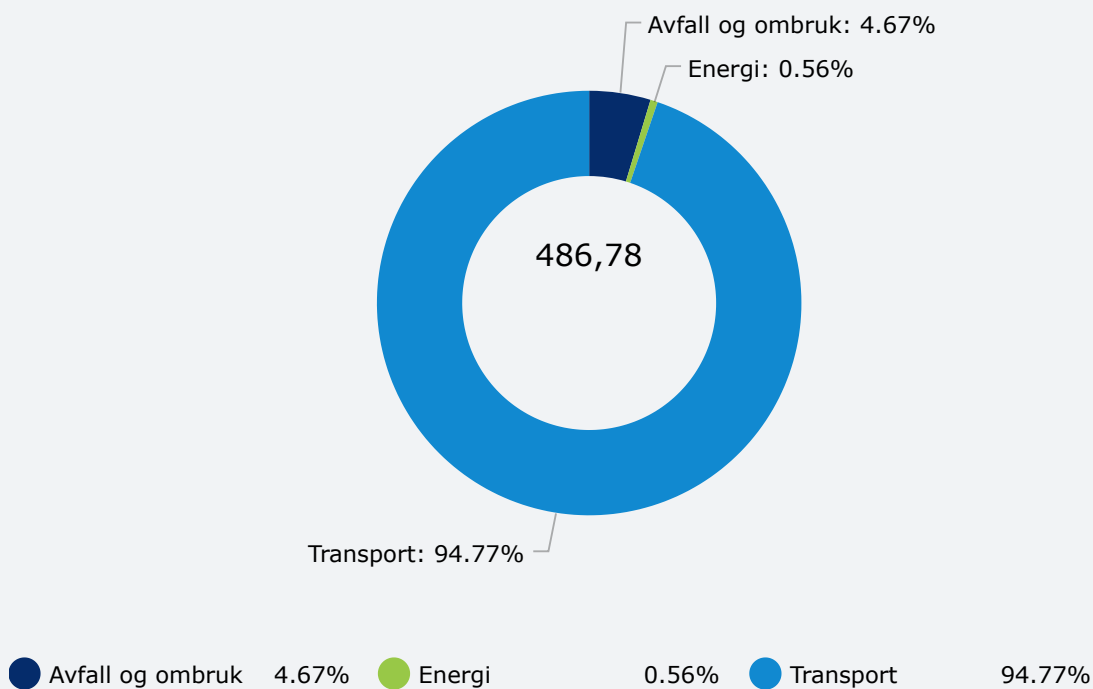
Avfallsmengder - EE-avfall	960	0,068 CO2e/Kg	0,07	tonn CO2
----------------------------	-----	---------------	------	----------

Avfallsmengder - Masser og uorganisk materiale	15399	0,0197 CO2e/Kg	0,30	tonn CO2
---	-------	----------------	------	-------------

Sum scope 3 = 22,72 tonn CO2

Total CO2 utslipp = 486,78 tonn

PROSENTVIS FORDELING AV CO2-UTSLIPP



2020

Utslippskilde	Forbruk	Utslippsfaktor	Utslipp
---------------	---------	----------------	---------

Scope 1

Sum drivstofforbruk - Bensin	103 liter	2,89 Kg CO2e/liter	0,30	tonn CO2
Sum drivstofforbruk - Diesel	101744 liter	3,11 Kg CO2e/liter	316,42	tonn CO2

Sum scope 1 = 316,72 tonn CO2

Scope 2

Energibruk - Elektrisitet	76290 kWh	0,04 Kg CO2e/kWh	3,05	tonn CO2
------------------------------	--------------	---------------------	------	-------------

Sum scope 2 = 3,05 tonn CO2

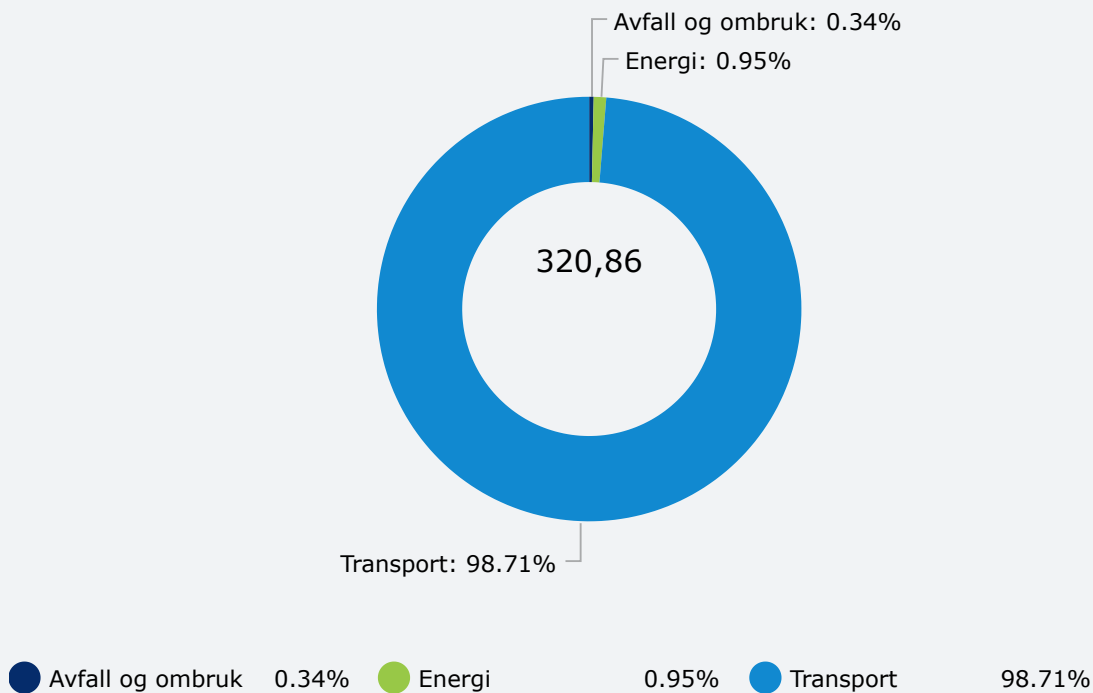
Scope 3

Restavfall - Restavfall som ettersorteres sentralt (sentralsorteringsanlegg)	3290 kilo	0,24 CO2e/Kg	0,79	tonn CO2
Restavfall - Restavfall (uten emballasjeplast)	820 kilo	0,36 CO2e/Kg	0,30	tonn CO2

Sum scope 3 = 1,08 tonn CO2

Total CO2 utslipp = 320,86 tonn

PROSENTVIS FORDELING AV CO2-UTSLIPP



2019

Utslippskilde	Forbruk	Utslippsfaktor	Utslipp
---------------	---------	----------------	---------

Scope 1

Sum drivstofforbruk - Bensin	41 liter	2,89 Kg CO2e/liter	0,12 tonn CO2
Sum drivstofforbruk - Diesel	57151 liter	3,11 Kg CO2e/liter	177,74 tonn CO2

Sum scope 1 = 177,86 tonn CO2

Scope 2

Energibruk - Elektrisitet	70813 kWh	0,04 Kg CO2e/kWh	2,83 tonn CO2
---------------------------	-----------	------------------	---------------

Sum scope 2 = 2,83 tonn CO2

Scope 3

Restavfall - Restavfall som ettersorteres sentralt (sentralsorteringsanlegg)	4860 kilo	0,24 CO2e/Kg	1,17	tonn CO2
--	-----------	--------------	------	-------------

Sum scope 3 = 1,17 tonn CO2

Total CO2 utslipp = 181,86 tonn

PROSENTVIS FORDELING AV CO2-UTSLIPP

